

ZEBRA

1/2

Sachunterricht

Projekt Erfinderwerkstatt



Name: _____


Überraschungstüte



1. Was kannst du daraus machen?

Du brauchst:

- 1 Stück Pappe
- 2 Wäscheklammern
- 2 Gummiringe
- 4 Korkscheiben
- 8 Zahnstocher
- 1 Luftballon
- 2 Wattestäbchen
- 2 Pfeifenputzer
- 2 Trinkhalme
- 2 Mundspatel



Schere, Zange,
Klebeband, Kleber kannst
du auch benutzen.




Deine Erfindung darf sein: lustig, praktisch, elegant, ...
Du musst nicht alle Teile verwenden.


2. Gib deiner Erfindung einen Namen.



Lustige Erfindungen



1.  Zeichne hier deine Fantasie-Maschine.

2.  Wie heißt deine Maschine?
Was kann deine Maschine?



Baue dir aus Schachteln, Bechern, Korken, Deckeln ... selbst eine Fantasie-Maschine.




Zeitungs-Papier-Häuser



1. Baut ein Haus und andere Gebäude aus Zeitungspapier.

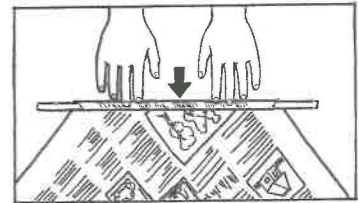
Du brauchst:

- Zeitungspapier
- Schere
- Malerkrepp
- Trinkhalm



TIPP:

- Lege schräg über eine Ecke der Zeitung einen Trinkhalm.
- Wickle die Zeitung fest darum, bis das ganze Blatt aufgerollt ist.
- Klebe die Papier-Stange mit Krepp-Band zu.
- Verbinde die Papier-Stangen auch mit Krepp-Band.



Damit dein Bauwerk stabil wird, brauchst du Quer-Streben.



- Wie heißen solche Häuser?

- Wo hast du schon einmal ein solches Haus gesehen?

