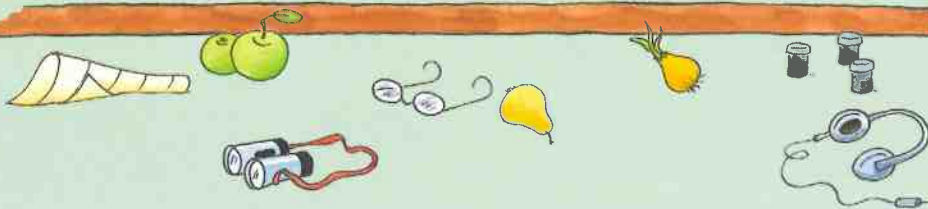


ZEBRA

1/2

Sachunterricht

Projekt Sinne



Name: _____

Ein Apfel für alle Sinne



Sinn



- 1.** Besorgt euch verschiedene Äpfel.
 Testet sie mit allen Sinnen: Schmecken, Fühlen, Hören, Sehen, Riechen.




- 2.** Was gehört zusammen? Verbinde.

- | | |
|-------------|-----------|
| Schmecken ● | ● knackig |
| | ● süß |
| Riechen ● | ● rot |
| | ● sauer |
| Sehen ● | ● frisch |
| | ● weich |
| Fühlen ● | ● faulig |
| | ● gelb |
| Hören ● | ● glatt |
| | ● saftig |
| | ● klein |
| | ● hart |



Wolken-Theater

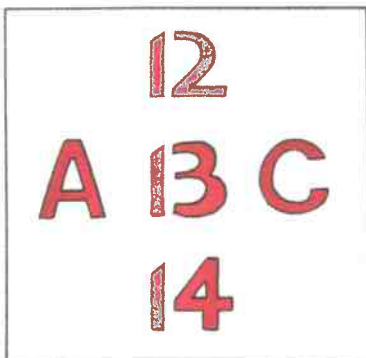


1.  Was könnte das sein?
Zeichne in das Bild hinein,
was du siehst.




Wenn du etwas anschaust,
kannst du nie sicher sein, ob ein
anderer das Gleiche sieht.


2.  Was siehst du?



Zahl oder
Buchstabe?



Vase oder
zwei Gesichter?

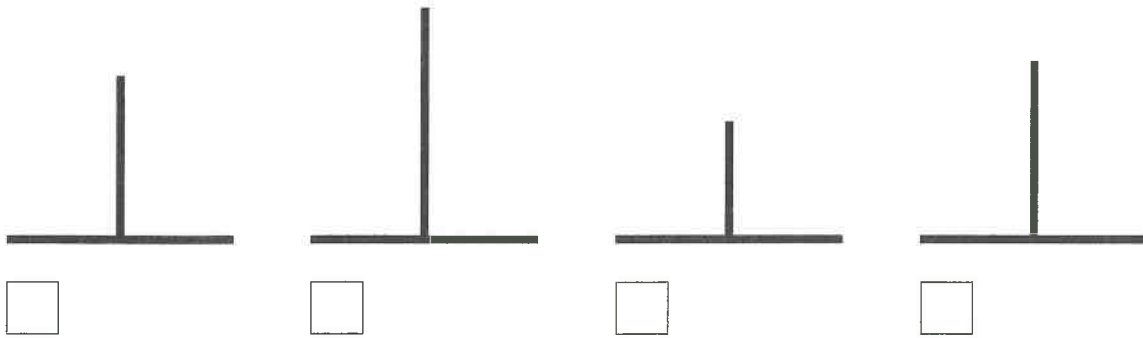


Ente oder
Hase?



Lass dich nicht täuschen

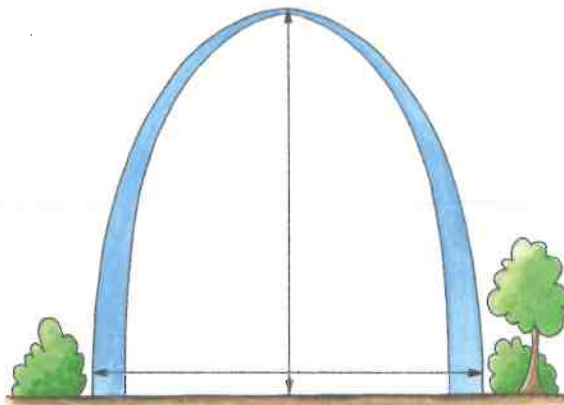
1. ✎ Auf welchem Bild sind beide Striche gleich lang?





2. ✎ Ist der Bogen genau so hoch wie breit? Miss nach.
Miss nach.

breit _____

hoch _____



3. Lege einen Bleistift auf die gestrichelte Linie. Frage deinen Partner: Hat der Ring auf beiden Seiten die gleiche Farbe? Nimm den Bleistift weg. Was sagt er jetzt?





Auge




Kunst


Augen auf

1.   Der Künstler Richard Lohse spielt mit Farben und Formen.

Welche Farben kommen in dem Bild vor?



Richard Paul Lohse: 15 systematische bunte Linien mit vertikaler Verstärkung

2.  Gestalte ein Bild aus lauter Farbquadraten in der gleichen Größe. Verwende dafür sechs Farben.